



中国司法大数据研究院

司法大数据专题报告

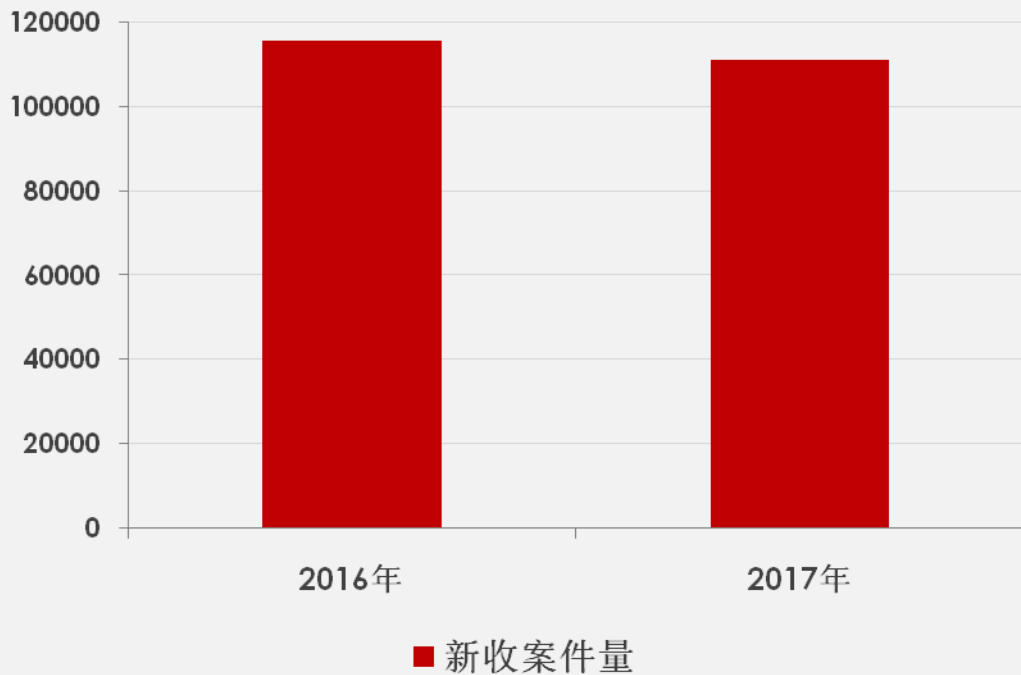
毒品犯罪

目录

01 案件基本情况

02 案件特征分析

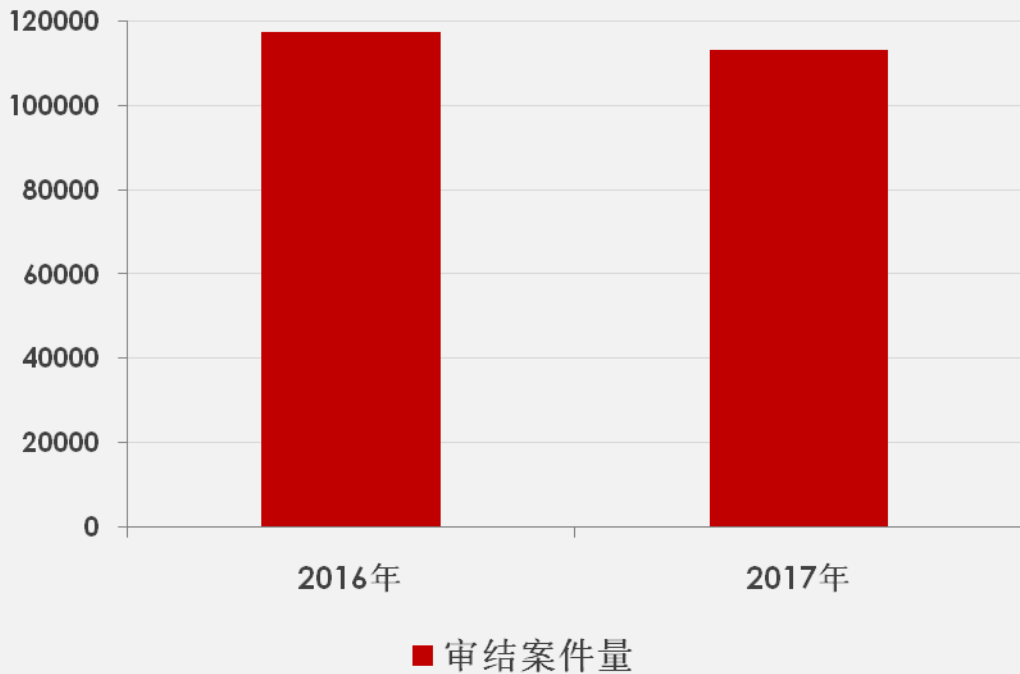




2017年新收案件数量略有下降

- 2016年毒品犯罪案件一审新收案件量为11.58万件。
- 2017年新收案件量为11.12万件，同比下降3.98%。

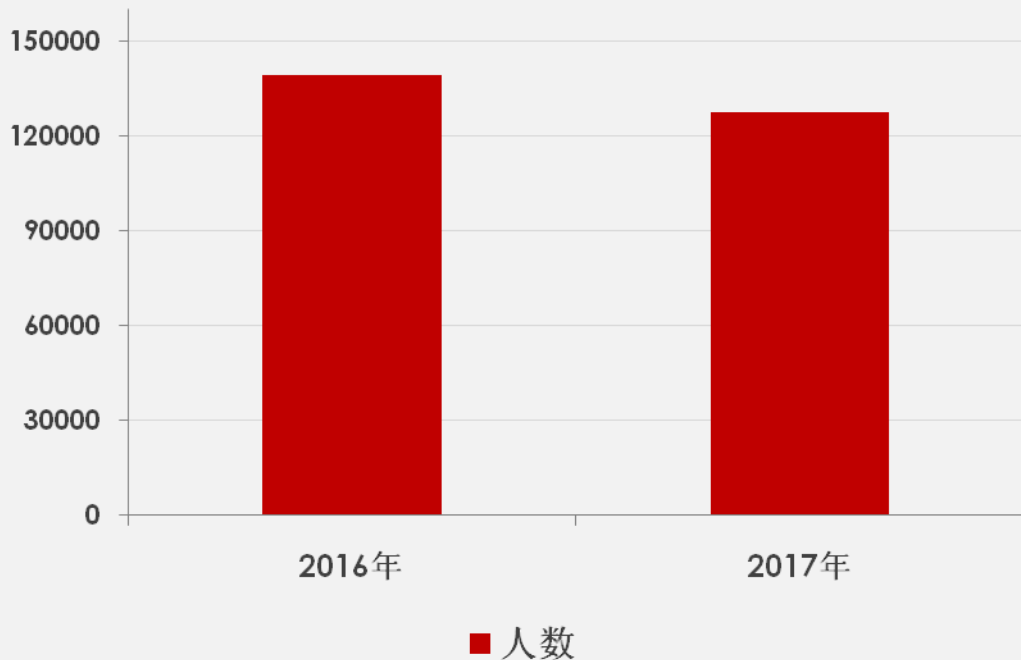




2017年审结案件量略有下降

- 2016年毒品犯罪案件一审审结案件量为11.76万件。
- 2017年审结案件量为11.32万件，同比下降3.73%。

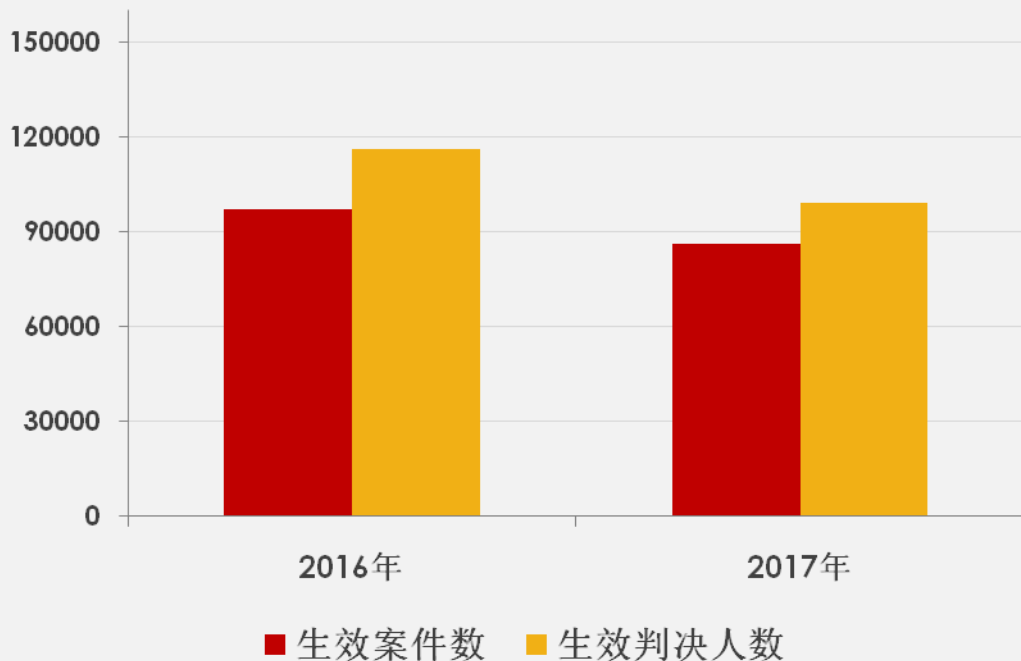




2017年被告人人数下降

- 2016年新收毒品犯罪案件被告人人数为13.92万人。
- 2017年新收毒品犯罪案件被告人人数为12.73万人，同比下降8.57%。

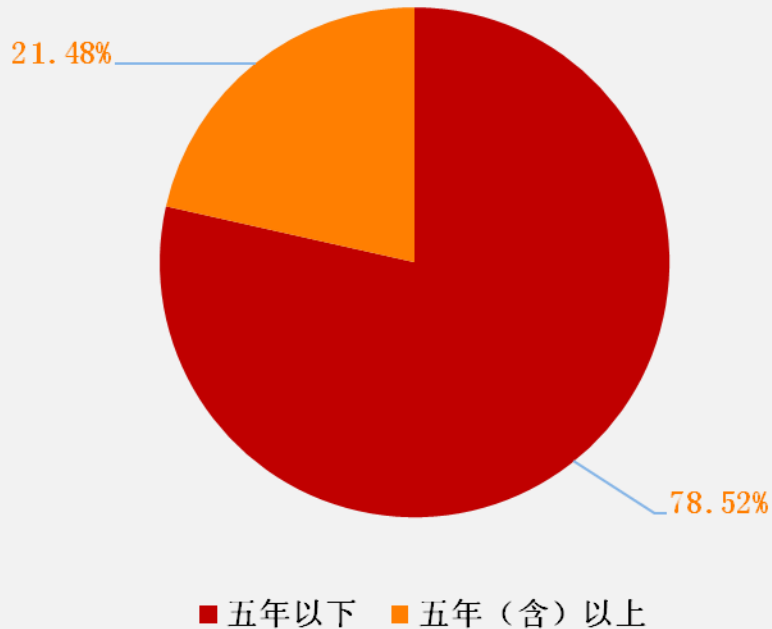




2017年犯罪人数下降

- 2017年毒品犯罪生效案件数为8.59万件，较2016年9.69万件同比下降11.36%。
- 2017年生效判决书认定的犯罪人数为9.93万人，同比下降14.39%。



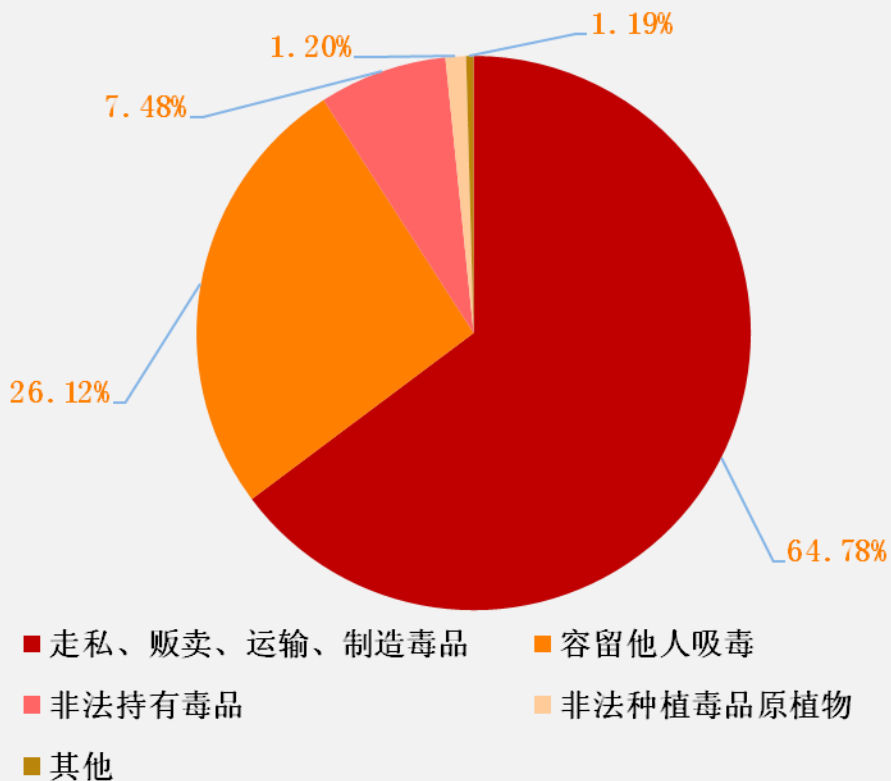


重刑犯占比较高

- 2016至2017年，毒品犯罪案件中，判处五年以上重刑人数为4.61万人，占犯罪总人数的21.48%。



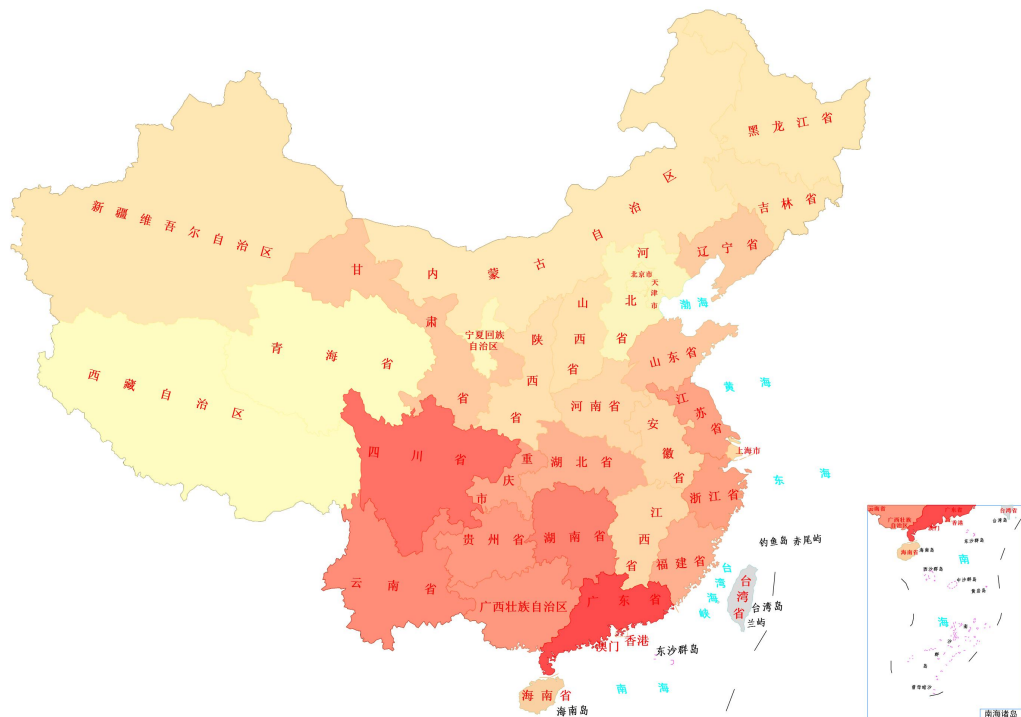
走私、贩卖、运输、制造毒品为主要毒品犯罪



- 2016至2017年，毒品犯罪案件罪名集中于“走私、贩卖、运输、制造毒品罪”“容留他人吸毒罪”“非法持有毒品罪”，共计占比98.38%。其中，走私、贩卖、运输、制造毒品罪为占比最高罪名，达64.78%。

粤渝湘滇黔为犯罪高发地区

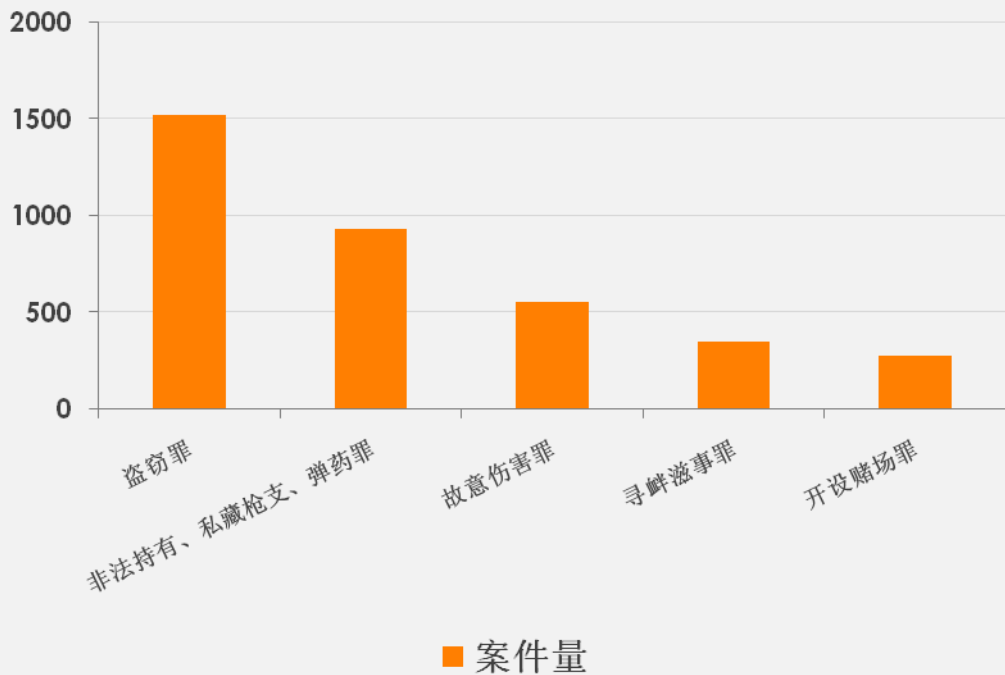
- 2016年至2017年，毒品犯罪案件多发生在广东、四川、湖南、云南、贵州。
- 海南、山西和陕西为案件量增长较快的三个省份。



云南为毒品入境主要通道

- 云南省紧邻“金三角”，仍然是境外毒品向国内渗透的主要通道。

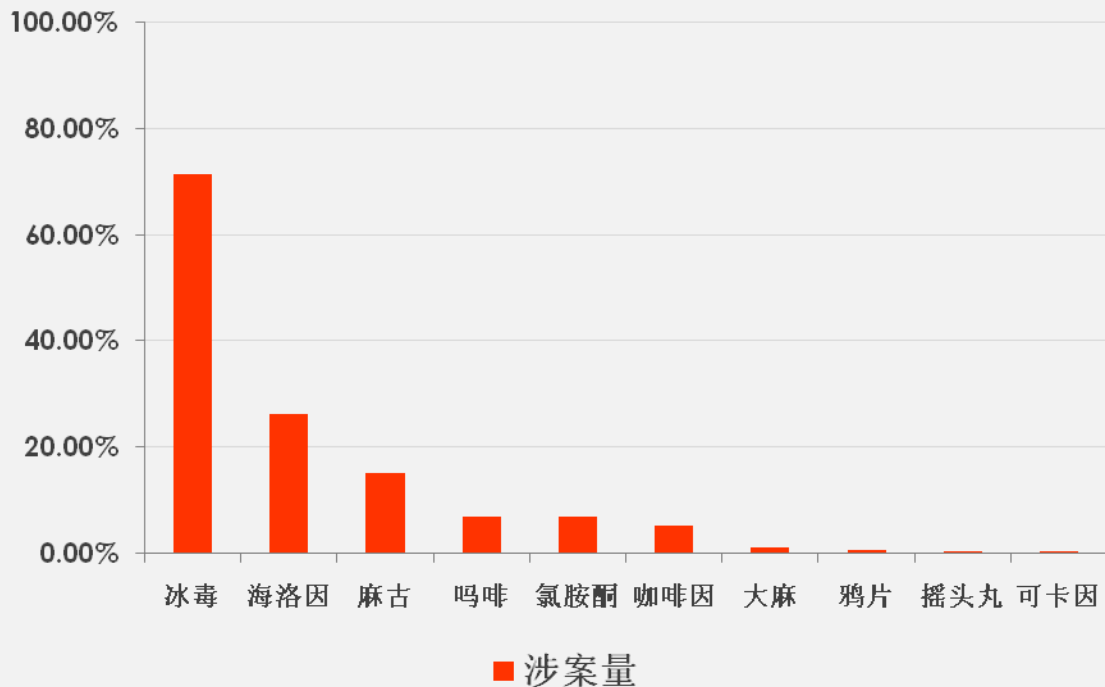




毒品犯罪的关联犯罪情况

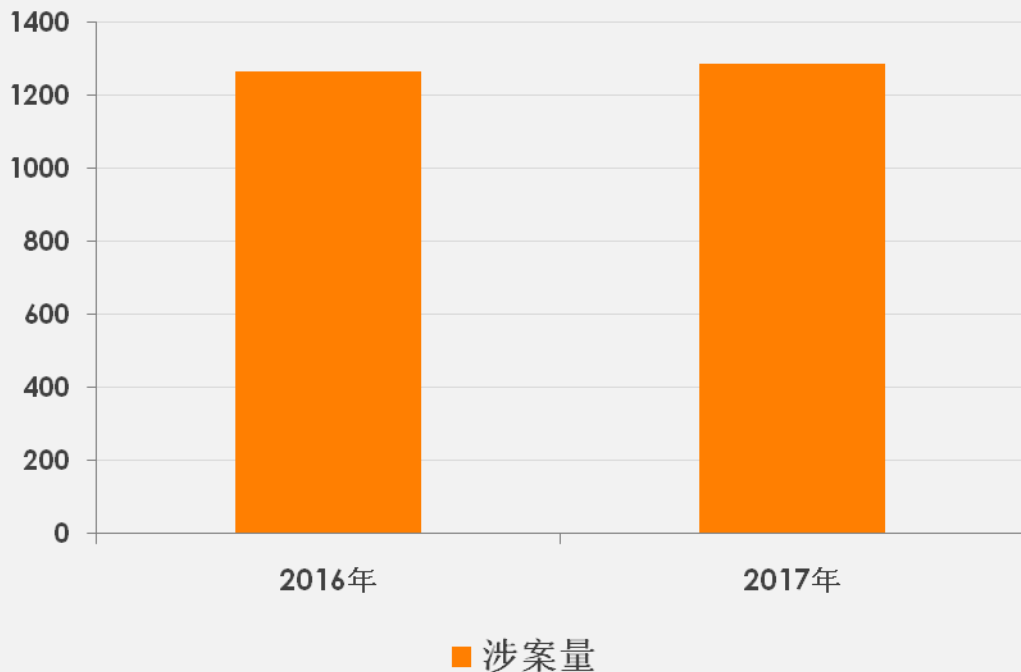
- 2016至2017年审结的毒品犯罪案件中，被告人较多触犯的关联犯罪包括盗窃罪、非法持有、私藏枪支、弹药罪、故意伤害罪、寻衅滋事罪、开设赌场罪。





冰毒、海洛因、“麻古” 为涉案数量最多的毒品

- 2016至2017年，71.39%的毒品犯罪案件涉及冰毒，26.14%的毒品犯罪案件涉及海洛因。



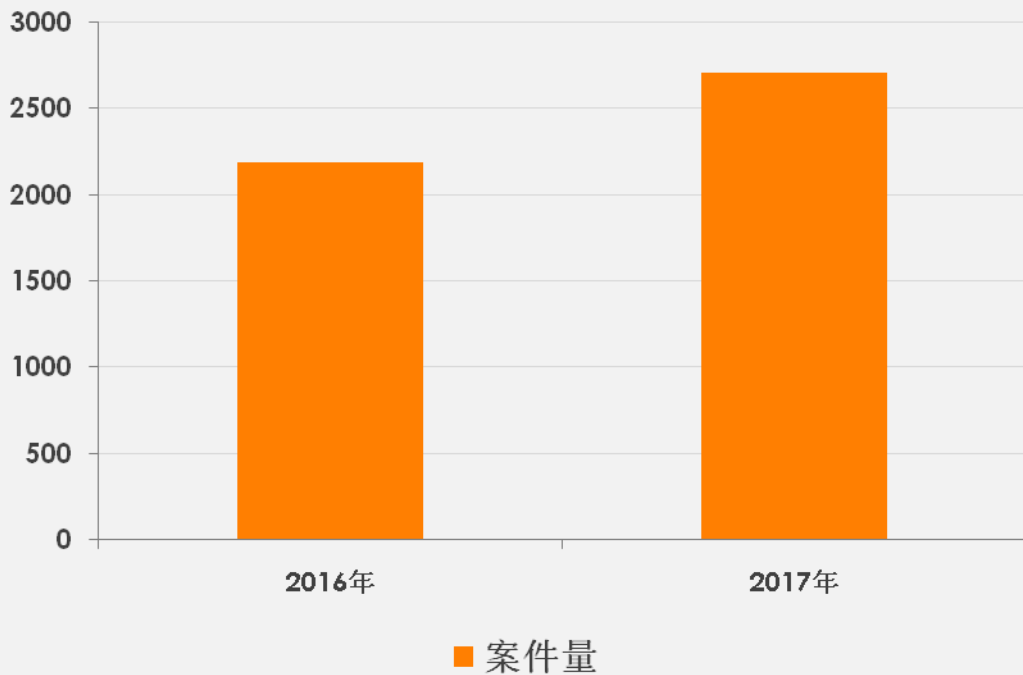
2017年武装贩毒案件数量略有上升

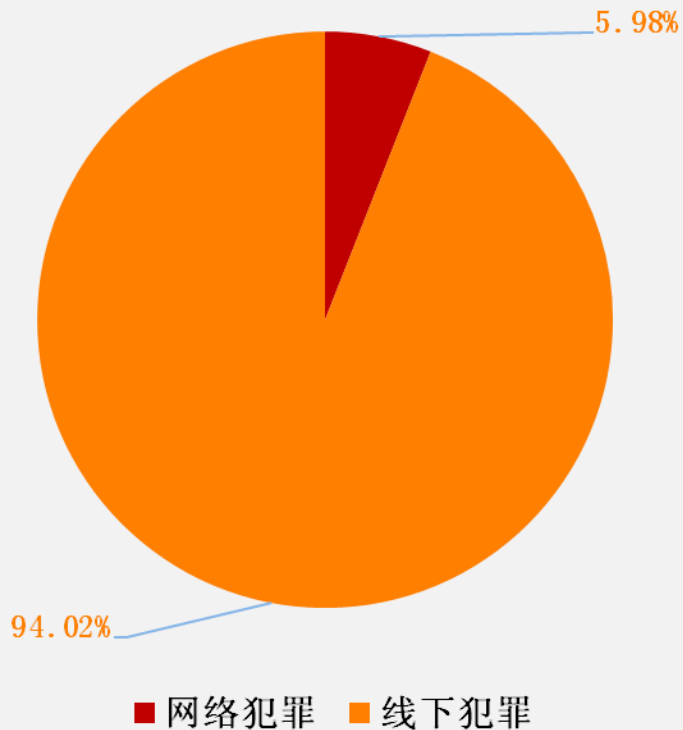
- 2017年审结的毒品犯罪案件中涉及持枪运毒、贩毒案件较2016年略有上升。



2017年大宗毒品贩毒案件上升

- 2017年审结的公斤级以上毒品犯罪案件较2016年有所上升。

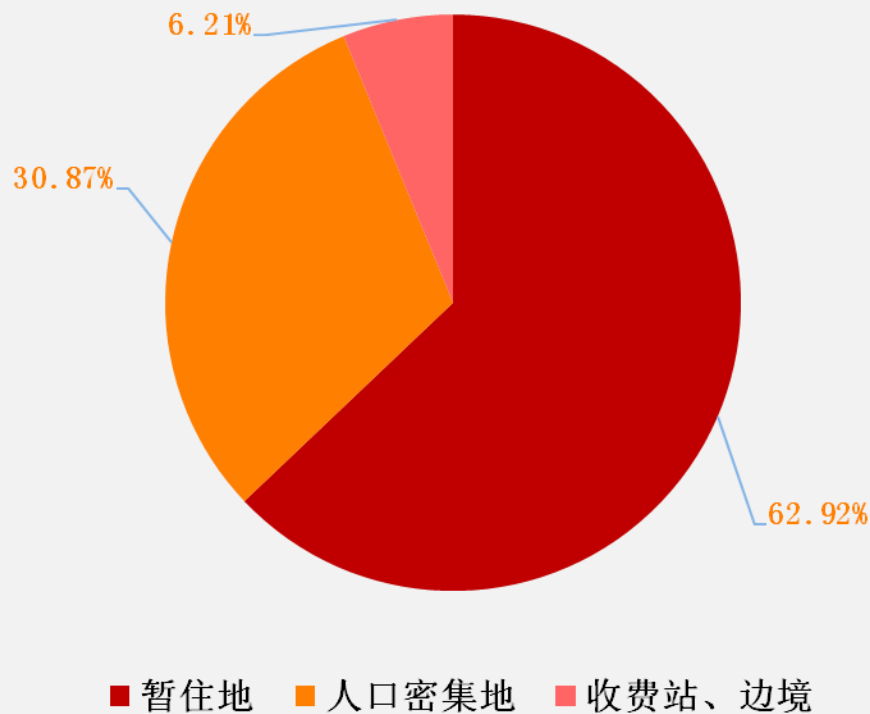




网络毒品犯罪发案量较高

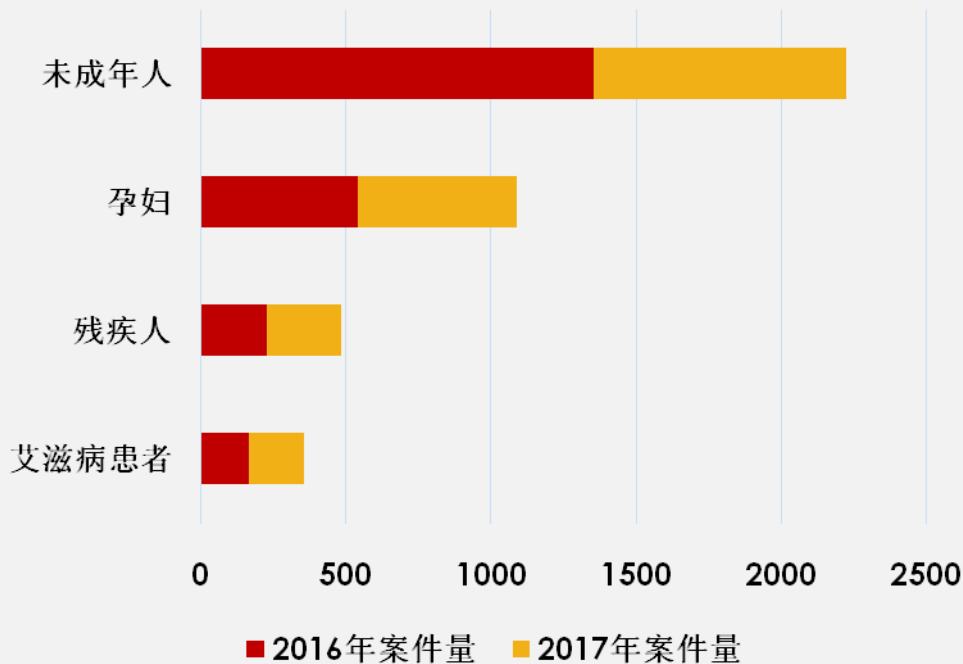
- 2016至2017年，涉网络毒品犯罪案件约1.22万件，占全部毒品犯罪案件的5.98%。





人口密集区域多成为犯罪高发地点

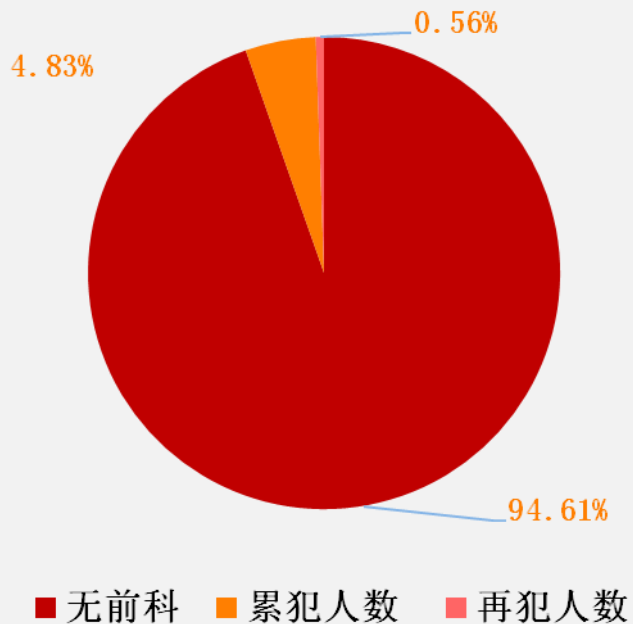
- 2016至2017年，毒品犯罪嫌疑人多在酒店、宾馆等暂住地与火车站、广场等人口密集地被查获。



2017年特殊群体犯罪人数上升， 未成年人犯罪人数下降

- 2017年毒品犯罪案件中，残疾人、艾滋病患者、孕妇等特殊群体参与的案件量较2016年有小幅上升，但未成年人犯罪案件量较2016年略有下降。





累犯、再犯占比情况

- 2016至2017年，累犯占全部毒品犯罪案件被告人的4.83%，再犯占全部毒品犯罪案件被告人的0.56%。



中国司法大数据研究院

数据来源：人民法院大数据管理和服务平台

统计时间：2016年1月1日至2017年12月31日

数据范围：刑事一审案件

制作时间：2018年6月

发布单位：中国司法大数据研究院
技术支持：北京华宇信息技术有限公司